

DOCUMENTAÇÃO

Estatística Administrativa

Custo, Médio de Candidato ao Serviço Público

E' impositivo que se dê, entre nós, maior impulso à Estatística Administrativa.

Os órgãos ministeriais e o D. A. S. P. não têm podido até agora, sistemáticamente, levantar, apurar, apresentar e interpretar dados numéricos, referentes a pessoal, material, orçamento, obras, estruturas e funcionamento de serviços.

Vale dizer, não têm feito, com a amplitude que é de desejar-se, estatística administrativa.

Infelizmente, por motivos assaz ponderáveis, o Decreto-lei n.º 3.854, de 21 de novembro de 1941, não vem sendo cumprido. Empenha-se, por isso, o Serviço de Documentação, através de sua Seção de Estatística Administrativa, em realizar algo, nesse campo, algo de útil, de informativo, de

descritivo-numérico, pertinente à Administração Geral.

Ainda que assistemáticamente, a "Revista do Serviço Público" começa agora a divulgar, para fins de documentação, quadros e gráficos realizados pela S. E. A.

No presente número, reproduzimos o quadro seguinte, relativo ao Custo Médio, *per capita*, de candidato aproveitado no Serviço Público Federal, à vista de Concurso ou Prova de Habilitação do D. A. S. P.

Merece, à guisa de comentário, repetir com o Senhor Diretor-Geral "a estimativa do custo médio de cada candidato é da ordem de Cr\$ 1.809,00, o que corresponde a menos de um mês de salário do servidor de menor categoria do Serviço Público".

CUSTO MÉDIO, "PER CAPITA", DE CANDIDATO APROVEITADO À VISTA DE CONCURSO OU PROVA DE HABILITAÇÃO NO PERÍODO DE 1948 A 1952

D. A. S. P. — DIVISÃO DE SELEÇÃO E APERFEIÇOAMENTO

Serviço de Documentação — S. E. A.

ANOS	NÚMERO DE C. E P. H.	INSCRIÇÕES NO D. F. E ESTADOS	HABILITAÇÕES NO D. F. E ESTADOS	DESPESAS ESPECÍFICAS COM C. E P. H. Cr\$	DESEPEJAS GERAIS COM PESSOAL E MATERIAL DA D. S. A. Cr\$
1948.....	11	13.024	3.779	1.000.000,00	2.520.000,00
1949.....	18	11.499	1.179	800.000,00	3.160.000,00
1950.....	11	16.230	1.092	1.000.000,00	3.100.000,00
1951.....	12	14.397	1.316	1.000.000,00	3.080.000,00
1952.....	32	27.669	3.525	1.500.000,00	3.590.000,00
TOTAL.....	84	82.819	10.891	5.300.000,00	15.450.000,00

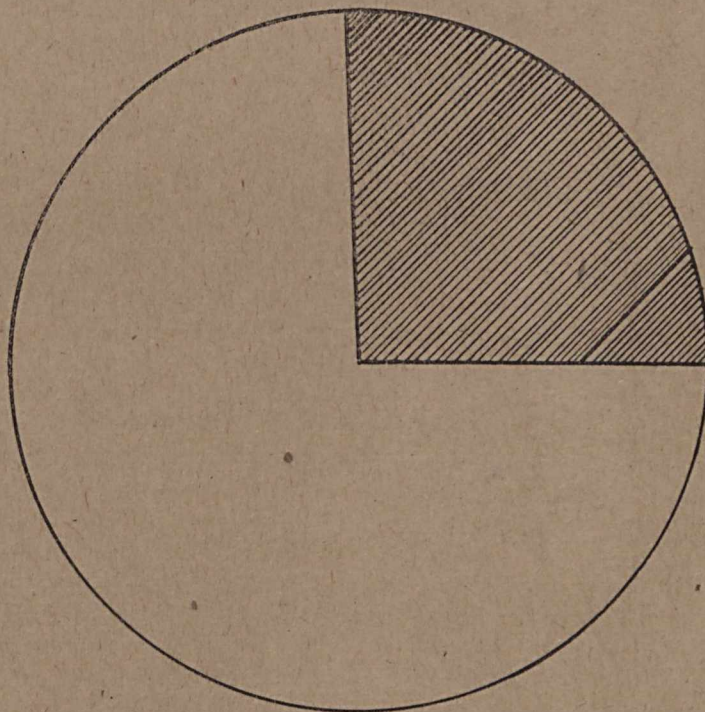
Despesa total com a D. S. A. nos últimos 5 anos: 5.300.000,00 + 15.450.000,00 = 20.750.000,00. Receita da D. S. A.: 82.819X11,50 = 952.418,50

Despesas efetivas com CONCURSOS e PROVAS DE HABILITAÇÃO nos últimos 5 anos: 20.750.000,00 — 952.418,50 = 19.800.000,00 (arredondado)
Custo Médio: 19.800.000,00 ÷ 10.891 = Cr\$ 1.809,00


OBSERVAÇÕES:

- 1) Os últimos cinco anos constituem amostra representativa para verificação de custo médio, *per capita*, do candidato aproveitado;
- 2) Todas as despesas do D. A. S. P., excluindo as específicas da D. E. P., da D. S. A., dos C. A. e do S. D., foram somadas e divididas por 7, o que nos forneceu, aproximadamente, os gastos gerais com a D. S. A.;
- 3) O número de inscrições foi multiplicado por Cr\$ 11,50, o que dá a receita com CONCURSOS E PROVAS DE HABILITAÇÃO;
- 4) Todos os candidatos habilitados são, numa percentagem superior a 95%, aproveitados antes do término da validade do respectivo C. ou P. H., o que permite tomar-se o contingente de habilitados como de aproveitados;
- 5) As dotações consideradas são as fixadas nos orçamentos, o que majora ligeiramente o custo final achado.

SERVIDORES QUE INGRESSARAM NO S.P.F.
CANDIDATOS HABILITADOS EM CONCURSO
E PROVA DE HABILITAÇÃO
1941-1952



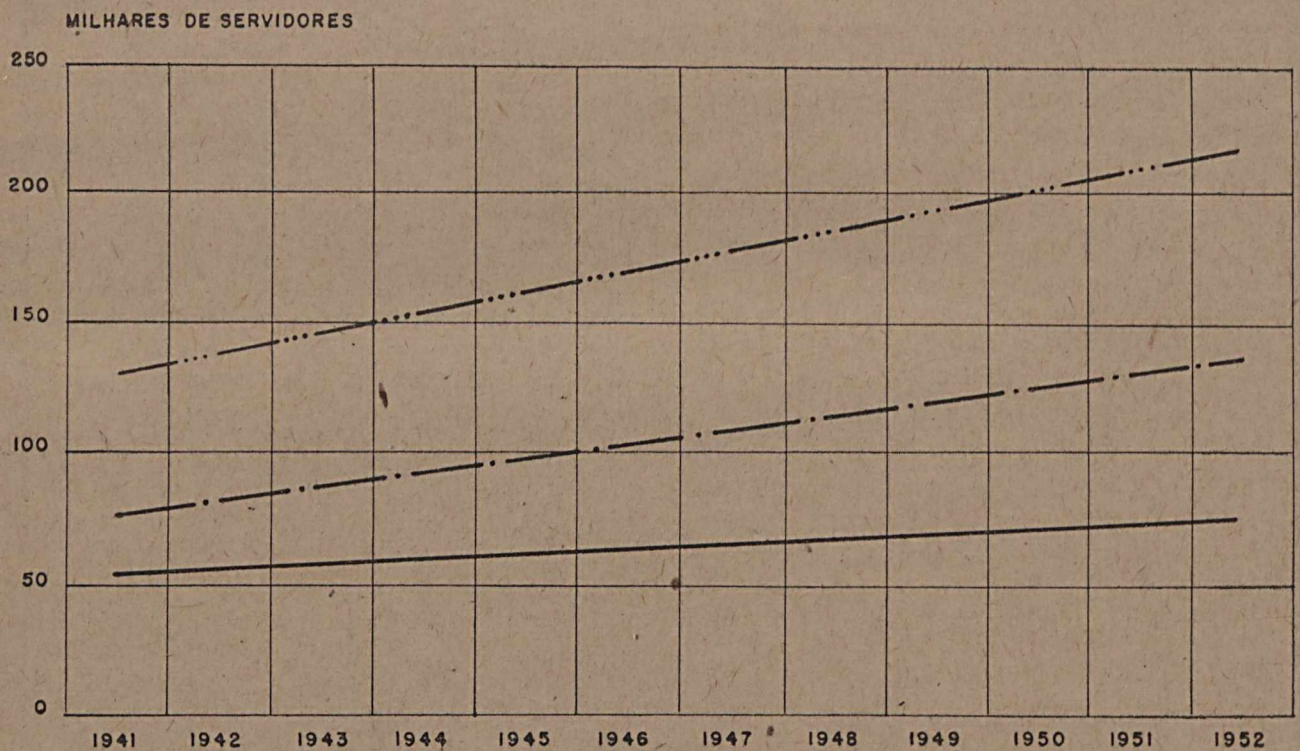
S.E.A. - S.D. - D.A. S.P.



: NÚMERO DE CANDIDATOS HABILITADOS
EM CONCURSO E PROVA DE HABILITAÇÃO - 74,86%

AUMENTO ABSOLUTO DO NÚMERO DE SERVIDORES.

SERVIÇO CIVIL FEDERAL BRASILEIRO
1941 - 1952



FONTE: RELATÓRIOS DO D.A.S.P.

CONVENÇÕES.

— · · · — TOTAL DE SERVIDORES
 — · — · — EXTRANUMERÁRIOS
 — — — — — FUNCIONÁRIOS